

O Cadastro Único para Programas Sociais como ferramenta para qualificar a oferta de serviços e benefícios

Departamento do Cadastro Único/Senarc/MDSA

MINISTÉRIO DO
DESENVOLVIMENTO
SOCIAL E AGRÁRIO



Cadastro Único para Programas Sociais

Formulários do
Cadastro Único

Formulário principal
de cadastramento

CADASTRO ÚNICO

CADASTRO ÚNICO PARA PROGRAMAS SOCIAIS DO GOVERNO FEDERAL

Ministério do Desenvolvimento Social e Combate à Fome

BUSCAR FAMÍLIA CADASTRAR FAMÍLIA GERIR FAMÍLIA RELATORIOS PAINEL GERENCIAL

> Cadastro Único > Buscar Família

Buscar Família

CÓDIGO DA FAMÍLIA PELO NIS INTEGRANTE DA FAMÍLIA FAMÍLIAS EM CADASTRAMENTO FAMÍLIAS SEM REGISTRO CIVIL

Código Familiar:

BUSCAR

Sistema do
Cadastro Único

Base de dados
mensal



Rede de
programas e
políticas sociais

Cadastro
Conhecer
para incluir **Único**



Rede de
atendimento
em todos os
municípios

CADASTRO ÚNICO

- Mapa da população de baixa renda no Brasil;
- Mais de **27 milhões** de famílias cadastradas, correspondendo a mais de **80 milhões** de pessoas;
- Mais de **30 programas ou políticas sociais federais** que utilizam as informações do Cadastro Único;
- Rede de atendimento: **9.500 pontos em todos os municípios.**

Cadastro
Conhecer
para incluir **Único**

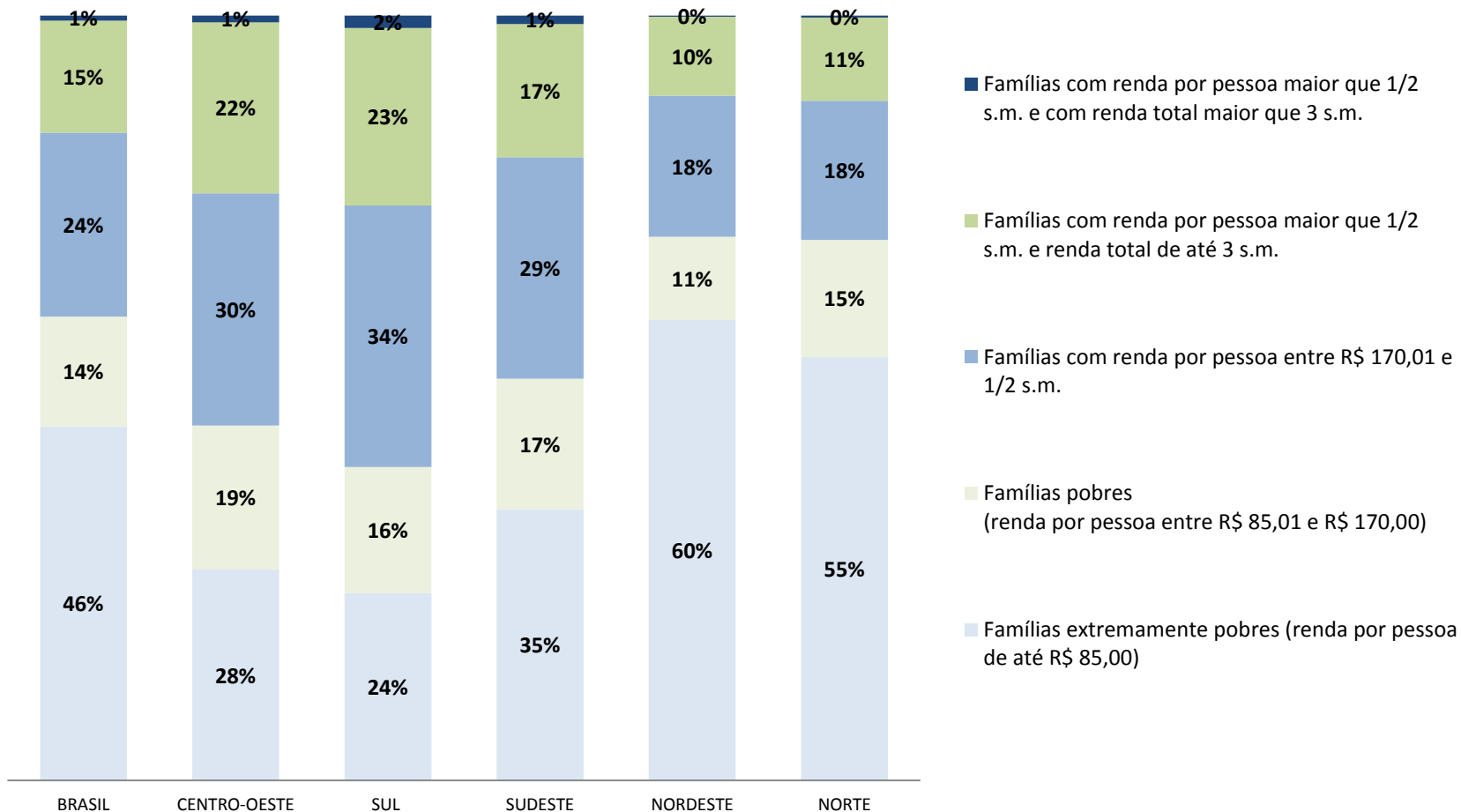
*A porta de entrada para você
receber os benefícios dos programas
sociais do Governo Federal.*

CADASTRO ÚNICO

Total de famílias		26.589.866
Famílias extremamente pobres (renda por pessoa de até R\$ 85,00)	N	12.296.621
	%	46,25
Famílias pobres (renda por pessoa entre R\$ 85,01 e R\$ 170,00)	N	3.841.934
	%	14,45
Famílias com renda por pessoa entre R\$ 170,01 e 1/2 s.m.	N	6.172.478
	%	23,21
Famílias com renda por pessoa maior que 1/2 s.m. e renda total de até 3 s.m.	N	4.064.002
	%	15,28
Famílias com renda por pessoa maior que 1/2 s.m. e com renda total maior que 3 s.m.	N	214.831
	%	0,81

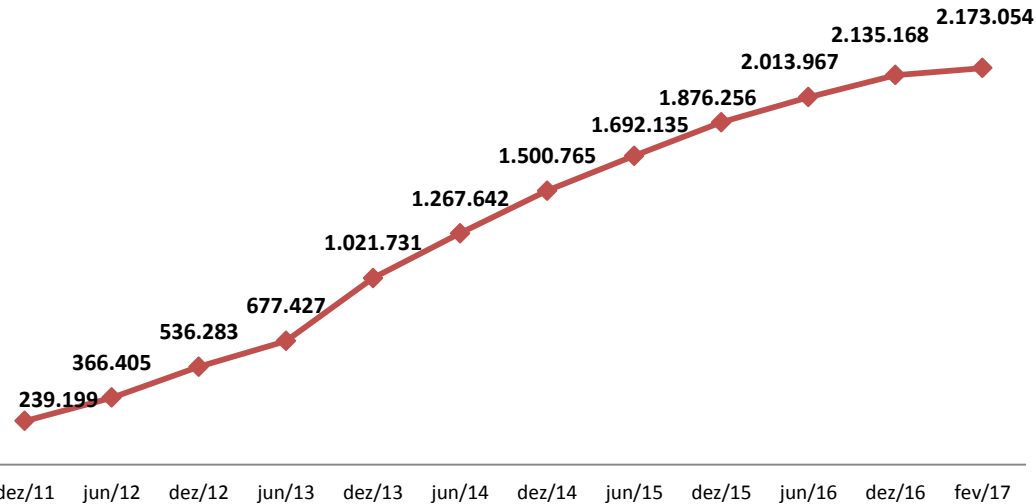
Cadastro Único – Perfil

Gráfico 1 - Distribuição percentual das famílias cadastradas por faixa de renda - Brasil e Grandes Regiões, fevereiro/2017



Cadastro Único – Perfil

Gráfico 2 - Evolução do total de famílias pertencentes a grupos tradicionais e específicos (GPTE) - Brasil, 2011 a 2017



Famílias tradicionais e específicas		
Grupos Étnicos	Famílias indígenas	148.817
	Famílias quilombolas	160.032
	Famílias ciganas	5.027
	Famílias de comunidades de terreiro	5.603
Grupos relacionados ao meio ambiente	Famílias extrativistas	38.425
	Famílias ribeirinhas	103.955
	Famílias de pescadores artesanais	180.835
Grupos relacionados ao meio rural	Famílias de agricultores familiares	1.220.461
	Famílias assentadas	145.835
	Famílias acampadas	69.735
	Famílias beneficiárias do PNCF	5.283
Grupos relacionados às questões conjunturais	Famílias atingidas por empreendimentos	11.709
	Famílias de catadores de material reciclável	76.604
	Famílias de preso do sistema carcerário	17.721
	Famílias em situação de rua	69.616

USO DAS FERRAMENTAS DO CADASTRO ÚNICO: CECAD E SETOR CENSITÁRIO

SIGILO

Os dados de identificação das famílias do Cadastro Único são sigilosos e somente poderão ser utilizados para as seguintes finalidades:

- **formulação e gestão de políticas públicas; e**
- **realização de estudos e pesquisas.**

São vedadas a cessão e a utilização dos dados do Cadastro Único com o objetivo de contatar as famílias para qualquer outro fim que não aqueles indicados neste artigo.

SIGILO

Para disciplinar os procedimentos de disponibilização dos dados identificados do Cadastro Único, o MDS publicou a **Portaria nº 10, de 31 de janeiro de 2012.**

Para a cessão desses dados, é necessário:

- **Solicitação formal**, indicando a finalidade do uso dos dados;
- Assinatura de **Termo de Responsabilidade** e de **Termos de Compromisso de Manutenção de Sigilo**

CECAD

Consulta Extração Seleção de Informações do CADÚNICO

Permite conhecer as características socioeconômicas das famílias e pessoas incluídas no Cadastro Único (domicílio, faixa etária, trabalho, renda etc.) bem como saber quais famílias são beneficiárias do Programa Bolsa Família.

CECAD permite ainda:

- Realizar **consultas** e **tabulações** com os dados e identificar as **principais vulnerabilidades** da população, de forma a subsidiar os planos de ação;
- Conhecer a **realidade socioeconômica** das famílias inseridas no Cadastro Único;
- Acessar informações sobre as **características do domicílio**, o **acesso a serviços públicos** pelo núcleo familiar e para cada um dos componentes da família.

Pré-requisito

Para utilizar corretamente o CECAD, inicialmente, **é importante que o usuário conheça os conceitos e variáveis do Cadastro Único**, o que pode ser feito por meio da leitura do dicionário de variáveis e dos manuais de orientação para o cadastramento das famílias

Modalidades de acesso

- **CECAD COM PBF** - apresenta defasagem temporal de cerca de dois meses em relação ao Sistema de Cadastro Único.
- **CECAD SEM PBF** - apresenta defasagem de cerca de um mês em relação ao Sistema de Cadastro Único. Está disponível apenas para gestores e técnicos dos programas usuários.

Como acessar o CECAD?

- **Pelo Sistema de Gestão do Programa Bolsa Família (SIGPBF)** – acesso para Gestores do Programa Bolsa Família

www.mds.gov.br/sigpbf

- **Via Sistema de Autorização e Autenticação (SAA) no Portal da SAGI** – acesso para profissionais da assistência social e programas usuários do Cadastro Único

aplicacoes.mds.gov.br/sagi/cecad/auth/index.php

- **Tabulador de Informações do CadÚnico (TABCAD)** – acesso aberto

aplicacoes.mds.gov.br/sagi/tabcad

Tutorial CECAD

- Curso de acesso livre para qualquer interessado.
- Pode ser acessado na página da capacitação da Senarc/MDS:

<http://www.mds.gov.br/ead/ava/mod/resource/view.php?id=2171>

PRINCIPAIS FUNCIONALIDADES

- **Tabulador:** permite o cruzamento de duas variáveis do Cadastro Único e a aplicação de filtros para pesquisa.
- **Frequência simples:** permite a tabulação de apenas uma variável do Cadastro Único e a aplicação de filtros para pesquisa.
- **Extrator de dados:** permite extrair a base de famílias e pessoas inscritas no Cadastro Único no estado ou município, em formato CSV.
- **Busca nome/NIS:** permite consultar os dados de uma pessoa/família no Cadastro Único.

EXEMPLOS DE USO DO CECAD

EXEMPLO 1

- A prefeitura de Natal, RN, está planejando ações para ampliar o acesso das pessoas em situação de rua e beneficiárias do Programa Bolsa Família à rede de serviços socioassistenciais.

TABULADOR 1

CECAD

CECAD – Consulta, Seleção e Extração de Informações do CadÚnico

Cadastro Único
Conhecer para incluir



SAGI

Secretaria de Avaliação e Gestão da Informação

MDS.gov.br



Tabulador

Frequência Simples

Extrator Dados

Busca Nome/NIS

Monitora

Documentos

Sobre

Resumo

Selecione Tabulador > Família e Pessoa

Tabulador com duas variáveis (FAMILIAS e PESSOAS)

CadÚnico V7 **Dezembro 2015**

Seleção

Geográfica:

RN - Rio Grande do Norte

Natal

Variável

o de Rua

Variável

PBF família

Mês de referência do Cadastro Único.

1. Selecione o Estado e o Município.

2. Selecione as duas variáveis a serem investigadas

Gerar tabela apresentando:

Valor Absoluto

% Total

% por Linha

% por Coluna

Limpar

3. Selecione a forma do resultado: valor absoluto ou percentual

MINISTÉRIO DO
DESENVOLVIMENTO
SOCIAL E AGRÁRIO



RESULTADO 1

➤ Interpretação dos dados:

Tabulação Família

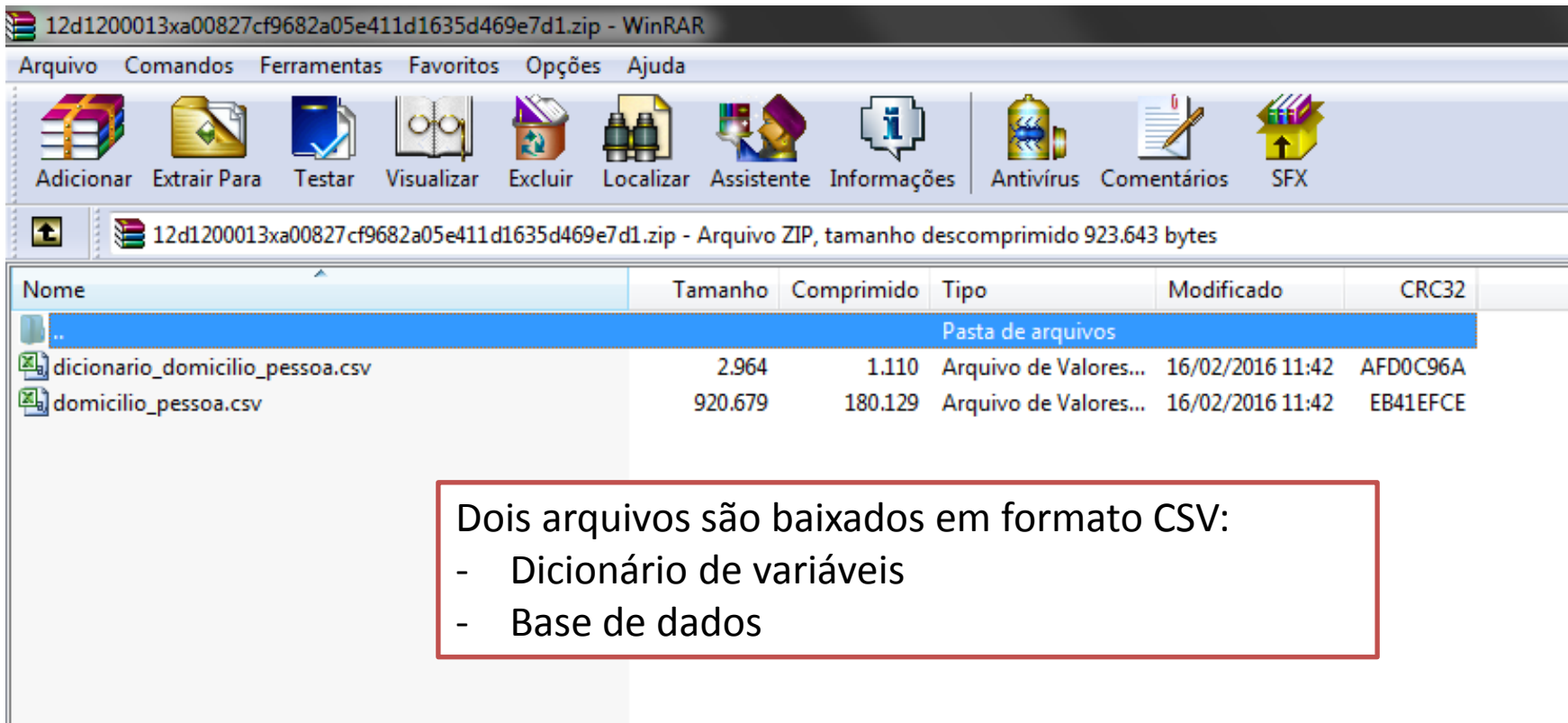
Recebe PBF família	Situacao de Rua			Total
	Não	Sim	Sem Resposta	
Não	38.308 🍊	38 🍊	0	38.346
Sim	48.032 🍊	227 🍊	0	48.259
Sem Resposta	0	0	0	0
Total	86.340	265	0	86.605

Tabulação Pessoa

É possível extrair a lista das famílias ou pessoas indicadas no resultado.

Recebe PBF família	Situacao de Rua			Total
	Não	Sim	Sem Resposta	
Não	97.754 🍊	38 🍊	0	97.792
Sim	150.758 🍊	237 🍊	0	150.995
Sem Resposta	0	0	0	0
Total	248.512	275	0	248.787

Extração dos dados analíticos (lista de famílias)



The screenshot shows the WinRAR interface for a ZIP file named '12d1200013xa00827cf9682a05e411d1635d469e7d1.zip'. The file list contains two CSV files:

Nome	Tamanho	Comprimido	Tipo	Modificado	CRC32
..			Pasta de arquivos		
dicionario_domicilio_pessoa.csv	2.964	1.110	Arquivo de Valores...	16/02/2016 11:42	AFD0C96A
domicilio_pessoa.csv	920.679	180.129	Arquivo de Valores...	16/02/2016 11:42	EB41EFCE

Dois arquivos são baixados em formato CSV:

- Dicionário de variáveis
- Base de dados

Extração dos dados analíticos (lista de famílias)

- No arquivo, é possível identificar as famílias, endereço e outras informações sociais:

	A	B	C	D	E	F	G	H	d.r
1	municipio	uf	cd_ibge	d.cod_familiar_fam	d.dat_atual_fam	d.nom_localidade_fam	d.nom_tip_logradouro_fam	d.nom_titulo_logradouro_fam	
2	Campo Grande	MS	5002704	45334845011	27/01/2015	JARDIM NOROESTE	RUA		AQ
3	Campo Grande	MS	5002704	090924110	14/01/2013	ESTRELA DO SUL	RUA		MC
4	Campo Grande	MS	5002704	0406374095	19/10/2012	JARDIM VERANEIO	RUA	JORNALISTA	MA
5	Campo Grande	MS	5002704	061151010	05/07/2013	ESTRELA DO SUL	RUA		MC
6	Campo Grande	MS	5002704	231030704	16/11/2015	ESTRELA DO SUL	RUA		MC
7	Campo Grande	MS	5002704	410107310	16/07/2015	CENTRO	RUA		MA
8	Campo Grande	MS	5002704	077188100	04/12/2015	SAO FRANCISCO	RUA		NA
9	Campo Grande	MS	5002704	0091012002	13/05/2014	JARDIM VERANEIO	RUA		JOF
10	Campo Grande	MS	5002704	6038100100	26/04/2013	CENTER PARK	RUA		MC
11	Campo Grande	MS	5002704	4591101107	05/07/2013	ESTRELA DO SUL	RUA		MC
12	Campo Grande	MS	5002704	4511101100	16/12/2014	VILA SOBRINHO	RUA		AM
13	Campo Grande	MS	5002704	0401101100	05/08/2015	CENTRO	RUA		MA
14	Campo Grande	MS	5002704	6010101000	07/08/2013	JARDIM VERANEIO	RUA	JORNALISTA	MA
15	Campo Grande	MS	5002704	0203410100	27/04/2015	BAIRRO SAO CONRADO	RUA		CAI
16	Campo Grande	MS	5002704	0001000100	03/06/2014	JARDIM VERANEIO	RUA		JER
17	Campo Grande	MS	5002704	4010011010	14/12/2015	CHACARA DOS PODERES	ESTRADA		N E
18	Campo Grande	MS	5002704	0111010000	14/10/2013	VERANEIO	RUA	JORNALISTA	FEP
19	Campo Grande	MS	5002704	0010101000	20/05/2014	JARDIM VERANEIO	RUA	JORNALISTA	MA
20	Campo Grande	MS	5002704	0001000100	03/06/2014	JARDIM VERANEIO	RUA		JER
21	Campo Grande	MS	5002704	0001000100	03/06/2014	JARDIM VERANEIO	RUA		JER
22	CadUnico V7 de Dezembro 2015								

EXEMPLO 2

- O estado de Pernambuco está organizando ação de atualização cadastral de famílias indígenas e precisa identificar o número de indígenas com cadastro desatualizado, dando prioridade para as famílias em situação de extrema pobreza.

TABULADOR 2

CECAD
CECAD – Consulta, Seleção e Extração de Informações do CadÚnico
? A A A

Cadastro Único
Conhecer para incluir

SAGI
Secretaria de Avaliação da Informação

MDS.gov.br | Tabulador | Frequência Simples | Extrator Dados | Busca Nome/NIS | Monitora | Documentos | Sobre | Resumo

Selecione Tabulador > Família e Pessoa

Tabulador com duas variáveis (FAMILIAS e PESSOAS)

CadÚnico V7 Dezembro 2015

Seleção Geográfica: PE - Pernambuco | Seleccione um município

Variável Coluna: Bloco 1 - Faixa da renda familiar per capita

Variável Linha: Bloco 1 - Número de meses após a última atualização cadastral

Filtros

3. Marque a opção "Filtros"

1. Selecione o Estado

2. Selecione as duas variáveis a serem investigadas

4. Marque o filtro de família indígena "Sim".

Família Indígena

- 1 - Sim
 2 - Não

Família quilombola

- 1 - Sim
 2 - Não

RESULTADO 2

➤ Interpretação dos dados:

Tabulação Família

Número de meses após a última atualização cadastral	Faixa da renda familiar per capita					Total
	Até R\$77,00	Entre R\$77,01 até R\$154,00	Entre R\$154,01 até 1/2 S.M.	Acima de 1/2 S.M.	Sem Resposta	
até 12 Meses	4.555 🍷	468 🍷	764 🍷	375 🍷	0	6.162
13 a 18 Meses	1.612 🍷	116 🍷	157 🍷	130 🍷	0	2.015
19 a 24 Meses	1.073 🍷	73 🍷	137 🍷	101 🍷	0	1.384
25 a 36 Meses	903 🍷	56 🍷	148 🍷	128 🍷	0	1.235
37 a 48 Meses	114 🍷	31 🍷	53 🍷	79 🍷	0	277
acima de 48 Meses	217 🍷	71 🍷	79 🍷	46 🍷	0	413
Sem Resposta	0	0	0	0	0	0
Total	8.474	815	1.338	859	0	11.486

Número de famílias indígenas com cadastro desatualizado em Pernambuco: **1.925**
Dessas, **1.234** estão em situação de extrema pobreza.

EXEMPLO 3

- A Secretaria de Assistência Social de Água Branca, PB, quer planejar suas ações a partir de um estudo detalhado da população de baixa renda do município com base nos dados do Cadastro Único.

Extrator Dados 3

CECAD

CECAD – Consulta, Seleção e Extração de Informações

? A A A

Selecione Extrator de Dados > Família e Pessoa

MDS.gov.br



Tabulador

Frequência Simples

Extrator Dados

Busca Nome/NIS

Monitora

Extrator Dados FAMILIAS e PESSOAS

CadÚnico V7 Dezembro 2015

1. Selecione o Estado e o Município, se for o caso.

Seleção
Geográfica:

PB - Paraíba

Água Branca

2. Clique em extrair.

Limpa

Extrair

Link com a extração Domicilio arquivo ge

Link com a extração Pessoa arquivo ge

3. Selecione a base para ser extraída: lista de domicílio (famílias) ou lista de pessoas.

EXEMPLO 4

- No município de Abaíra, BA, a Secretaria de Educação pediu à Secretaria de Assistência Social que indicasse famílias quilombolas para participarem do Programa Brasil Alfabetizado, que visa universalizar a alfabetização e o acesso ao ensino fundamental para pessoas com 15 anos ou mais.

TABULADOR 4

Selecione Tabulador > Família e Pessoa

MDS.gov.br



Tabulador

Frequência Simples

Extrator Dados

Busca Nome/NIS

Monitora

Documentos

S

Tabulador com duas variáveis (FAMILIAS e PESSOAS)

CadÚnico V7 Dezembro 2015

1. Selecione o Estado e o município

Seleção Geográfica:

BA - Bahia

Abaíra

Variável Coluna:

Bloco 4 - Grau de Instrucao

Variável Linha:

Bloco 3 - Família quilombola

Filtros

3. Marque a opção "Filtros"

2. Selecione as duas variáveis a serem investigadas

Faixa etária

- 0-Entre 0 e 4
- 1-Entre 5 a 6
- 2-Entre 7 a 15
- 3-Entre 16 a 17
- 4-Entre 18 a 24
- 5-Entre 25 a 34
- 6-Entre 35 a 39
- 7-Entre 40 a 44
- 8-Entre 45 a 49
- 9-Entre 50 a 54
- 10-Entre 55 a 59
- 11-Entre 60 a 64
- 12- Maior que 65

4. Marque os filtros de Faixa etária desejados (maiores de 15 anos)

DO
NTO
SOCIAL E AGRÁRIO

RESULTADO 4

➤ Interpretação dos dados:

Tabulação Pessoa

Família quilombola	Grau de Instrução							Total
	Sem instrução	Fundamental incompleto	Fundamental completo	Médio incompleto	Médio completo	Superior incompleto ou mais	Sem Resposta	
Sim	103	189	15	33	137	5	10	492
Não	805	2.524	239	283	970	69	41	4.931
Sem Resposta	0	0	0	0	0	0	0	0
Total	908	2.713	254	316	1.107	74	51	5.423

Número de quilombolas com perfil para participar do Programa Brasil Alfabetizado: **292**

EXEMPLO 5

- A Secretaria de Assistência Social Aracaju, SE, quer localizar as famílias em situação de pobreza e extrema pobreza que têm pessoas com deficiência, com objetivo de planejar ações inclusivas para esse público.

TABULADOR 5

CECAD
CECAD – Consulta, Seleção e Extração de Informações do CadÚnico

? A A A

Cadastro Único
Conhecer para incluir

SAGI
Secretaria de Aviação da Informação

MDS.gov.br ▼ Tabulador Freqüência Simples Extrator Dados Busca Nome/NIS Monitora Documentos Sobre Resumo

Selecione Tabulador > Família e Pessoa

Tabulador com duas variáveis (FAMILIAS e PESSOAS)

CadÚnico V7 Dezembro 2015

1. Selecione o Estado e o município

Seleção Geográfica: SE - Sergipe ▼ Aracaju ▼

Variável Coluna: Bloco 1 - Faixa da renda familiar per capita ▼

Variável Linha: Bloco 6 - pessoa tem deficiência ▼

Filtros

Gerar tabela apresentando:

Valor Absoluto % Total % por Linha % por Coluna Lim

2. Selecione as duas variáveis a serem investigadas

3. Selecione a forma do resultado: valor absoluto ou percentual

RESULTADO 5

➤ Interpretação dos dados:

Tabulação Família

pessoa tem deficiência	Faixa da renda familiar per capita					Total
	Até R\$77,00	Entre R\$77,01 até R\$154,00	Entre R\$154,01 até 1/2 S.M.	Acima de 1/2 S.M.	Sem Resposta	
Sim	872 🍊	709 🍊	2.339 🍊	1.388 🍊	0	5.308
Não	24.412 🍊	18.044 🍊	20.623 🍊	10.337 🍊	0	73.416
Sem Resposta	0	0	0	0	0	0
Total	25.284	18.753	22.962	11.725	0	78.724

Número de famílias com pessoas com deficiência e em situação de pobreza ou extrema pobreza: **1.581**

EXEMPLO 6

- O município de Açailândia, MA, quer identificar o total de famílias que podem ser beneficiárias da Tarifa Social de Energia Elétrica (famílias com renda per capita até meio salário mínimo e com cadastro atualizado).

TABULADOR 6

Selecione Tabulador > Família e Pessoa

MDS.gov.br



Tabulador

Frequência Simples

Extrator Dados

Busca Nome/NIS

Monitora

Documentos

Tabulador com duas variáveis (FAMILIAS e PESSOAS)

CadÚnico V7 Dezembro 2015

1. Selecione o Estado e o município

Seleção Geográfica:

MA - Maranhão

Açailândia

Variável Coluna:

Bloco 2 - Tipo de iluminação

Variável Linha:

Bloco 1 - Faixa da renda familiar per capita

Filtros

3. Marque a opção "Filtros"

2. Selecione as duas variáveis a serem investigadas

Número de meses após a última atualização cadastral





























- 0 - até 12 Meses
- 1 - 13 a 18 Meses
- 2 - 19 a 24 Meses
- 3 - 25 a 36 Meses
- 4 - 37 a 48 Meses
- 5 - acima de 48 Meses

4. Marque os filtros de atualização cadastral (até 24 meses)

RESULTADO 6

➤ Interpretação dos dados:

Tabulação Família

Faixa da renda familiar per capita	Tipo de iluminação							Total
	Elétrica com medidor próprio	Elétrica com medidor comunitário	Elétrica sem medidor	Óleo, querosene ou gás	Vela	Outra forma	Sem Resposta	
Até R\$77,00	6.050 	144 	446 	43 	24 	30 	29 	6.766
Entre R\$77,01 até R\$154,00	5.350 	109 	257 	14 	7 	15 	22 	5.774
Entre R\$154,01 até 1/2 S.M.	5.343 	92 	231 	11 	7 	17 	20 	5.721
Acima de 1/2 S.M.	3.300 	60 	142 	7 	4 	7 	35 	3.555
Sem Resposta	0	0	0	0	0	0	0	0
Total	20.043	405	1.076	75	42	69	106	21.816

Número de famílias que podem ser beneficiárias da TSEE: **17.088**

Melhorias no CECAD

CADASTRO ÚNICO EM NÍVEL DE SETOR CENSITÁRIO

Cadastro Único em Nível de Setor Censitário

- V7 implantada com os conceitos Cadastro Nacional de Endereços para Fins Estatísticos (CNEFE), mas sem a padronização na entrada do dado.
- Em parceria com o IBGE, foi realizado o cruzamento fonético de todos os endereços do Cadastro Único com a base do CNEFE, para atribuição do **setor censitário**.

O que é "setor censitário"? - O setor é a menor unidade territorial formada por área contínua, com dimensão adequada à realização da coleta de dados por um recenseador. O setor constitui um conjunto de quadras, no caso de área urbana, ou uma área do município, no caso de uma área não urbanizada. Para o Censo 2010, o país foi dividido em cerca de 314 mil setores censitários.

Setor Censitário (35503085400xxxx)



Distrito: Morumbi

HISTÓRICO

Contratação de consultor para desenvolvimento de pareamento de endereços do Cadastro Único e CNEFE (2015)



Acordo com o IBGE para cruzamento semestral dos dados (2016 e 2017)



Contratação de consultor para desenvolvimento de pareamento de endereços do Cadastro Único, CNEFE e CEP (2017)

- ✓ Batimento fonético que utiliza diversas combinações das partes do endereço como chave do pareamento;
- ✓ Há mais de 300 mil setores censitários no CNEFE;
- ✓ Pareamento dos endereços típicos; endereços de Brasília e parte de Palmas; endereços rurais e de rodovias; endereços em áreas limítrofes de municípios.

PAREAMENTO

MDS
Cadastro Único

27.720.074
(1/3 do CNEFE)

Endereço

UF
Município
Logradouro
Tipo
Título
Nome
Número
Complemento
CEP
Localidade

IBGE
CNEFE
Mais de
87 milhões
de endereços

RESULTADOS

Brasil, Regiões, Unidades da Federação e Municípios	Setor censitário atribuído	Total de famílias cadastradas	Proporção de famílias com setor censitário atribuído
Brasil	22.720.074	27.578.385	82,4%
Região Norte	2.276.341	2.853.245	79,8%
Rondônia	196.547	243.294	80,8%
Acre	98.669	125.623	78,5%
Amazonas	462.325	585.549	79,0%
Roraima	77.466	93.554	82,8%
Pará	1.136.904	1.422.492	79,9%
Amapá	79.724	97.982	81,4%
Tocantins	224.706	284.751	78,9%
Região Nordeste	9.243.184	11.530.822	80,2%
Maranhão	1.187.946	1.499.667	79,2%
Piauí	537.650	707.842	76,0%
Ceará	1.512.065	1.811.894	83,5%
Rio Grande do Norte	535.239	631.147	84,8%
Paraíba	638.209	812.091	78,6%
Pernambuco	1.514.491	1.859.336	81,5%
Alagoas	502.275	666.723	75,3%
Sergipe	353.284	456.342	77,4%
Bahia	2.462.025	3.085.780	79,8%
Região Sudeste	7.254.459	8.425.477	86,1%
Minas Gerais	2.268.350	2.595.495	87,4%
Espírito Santo	373.897	456.279	81,9%
Rio de Janeiro	1.344.290	1.625.724	82,7%
São Paulo	3.267.922	3.747.979	87,2%
Região Sul	2.335.369	2.776.501	84,1%
Paraná	1.060.191	1.241.115	85,4%
Santa Catarina	368.825	447.864	82,4%
Rio Grande do Sul	906.353	1.087.522	83,3%
Região Centro-Oeste	1.610.721	1.992.340	80,8%
Mato Grosso do Sul	375.758	438.638	85,7%
Mato Grosso	402.589	497.087	81,0%
Goiás	667.113	830.638	80,3%
Distrito Federal	165.261	225.977	73,1%

Comparação localizados e não localizados

- Consideramos os domicílios não localizados no CNEFE como um **indicador de exclusão social**.
- A hipótese é de que os endereços de pior qualidade são aqueles dos domicílios mais precários e que abrigam as famílias mais vulneráveis.
- Esses domicílios também recebem menos as cartas de comunicação do Cadastro Único, PBF, reforçando a sua vulnerabilidade.

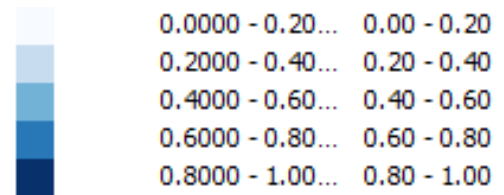
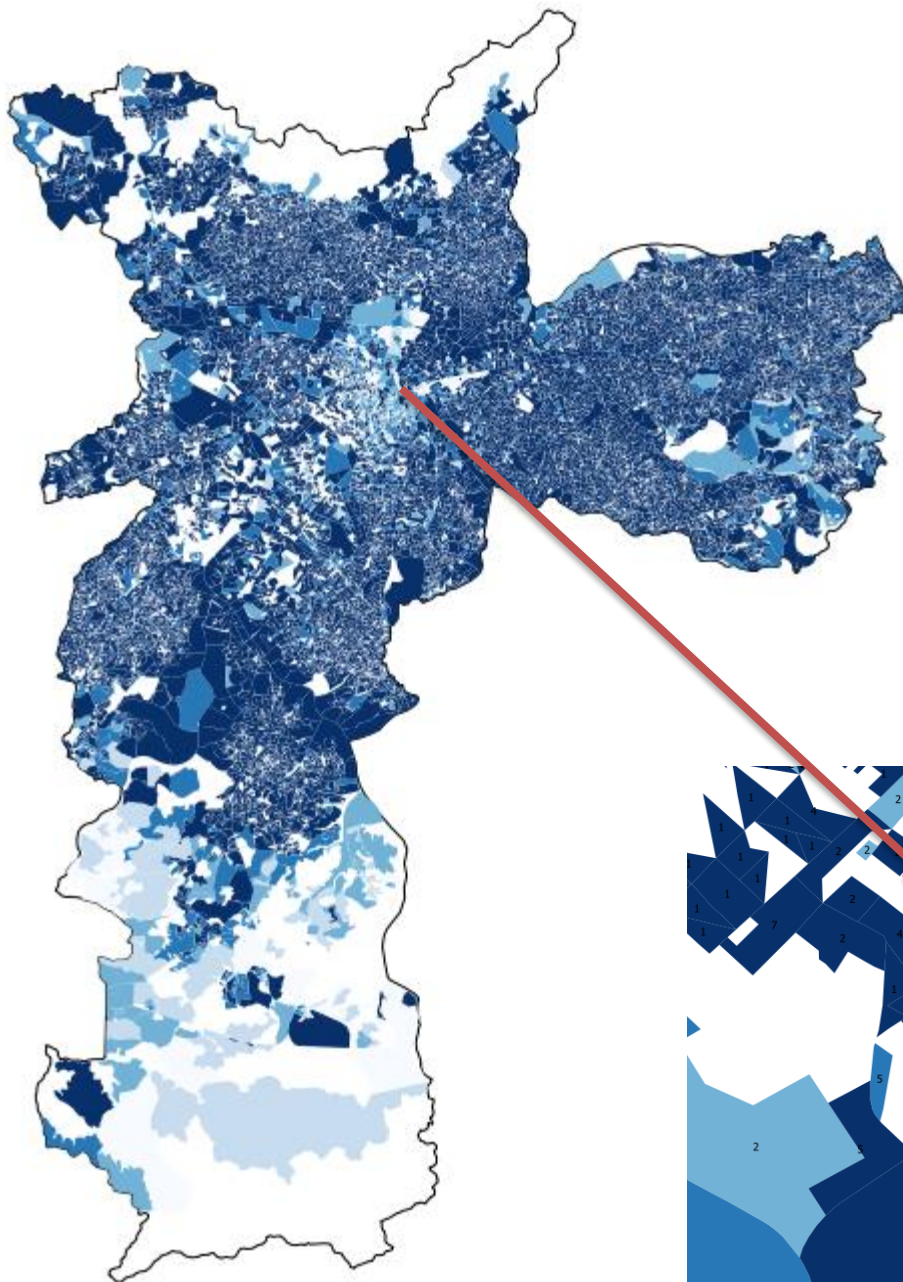
IMPORTÂNCIA DO CORRETO PREENCHIMENTO DOS ENDEREÇOS DO CADASTRO ÚNICO.

**COMO APRESENTAR INFORMAÇÕES
GEORREFERENCIADAS, CONSIDERANDO A
ATUALIZAÇÃO SEMESTRAL?**

INDICADORES? PROPORÇÕES?

**QUAIS AS NECESSIDADES DOS MUNICÍPIOS E
ESTADOS?**

Proporção de famílias com acesso a serviços públicos básicos (acesso simultâneo aos serviços de abastecimento de água, coleta de lixo, escoamento sanitário e energia elétrica) identificadas com setor censitário



MAPA DO MUNICÍPIO/UF

Nome do município ou UF

- População
- Número de famílias cadastradas
- Número de famílias cadastradas **com** setor censitário atribuído
- Número de famílias cadastradas **sem** setor censitário atribuído

Dados gerais

Acesso a serviços

GPTE

Escolaridade

Programas Sociais

% de famílias por faixa de renda;
% de famílias por faixa de renda e faixa de atualização cadastral;
% de famílias incluídas.

% de famílias com acesso a água adequada; acesso a energia elétrica adequada; acesso a saneamento básico; acesso a coleta de lixo adequada; acesso a serviços básicos adequados.

% de famílias GPTE (quais grupos separar?)

% de RF por anos de estudo

% de famílias cadastradas que são beneficiárias do PBF; TSEE; PMCMV...

Obrigada!

Ministério do Desenvolvimento Social e Combate à Fome

Cadastro Único para Programas Sociais

SEU ÚNICO PAINEL PARA PROGRAMAS SOCIAIS GOVERNO FEDERAL
Desenvolvimento Social e Combate à Fome

Seu último acesso foi em

FAMÍLIA CADASTRAR FAMÍLIA GERIR FAMÍLIA RELATORIOS PAINEL GERENCIAL

Busca > [Buscar Família](#)

Família

PELO NIS INTEGRANTE DA FAMÍLIA FAMÍLIAS EM CADASTRAMENTO FAMÍLIAS SEM REGISTRO CIVIL

Código Familiar:

[BUSCAR](#)

Formulário principal de cadastramento



Cadastro
Conhecer
para incluir **Único**